	MINISTERIO DE INDUSTRIA, COMERCIO Y TURISMO	ÓRGANO DE SELECCIÓN PARA EL CUERPO DE INSPECTORES DEL SOIVRE
		Resolución de 1 de septiembre de 2022

SUPUESTO PRÁCTICO 2

CASO 1

En la Oficina Económica y Comercial de España en Seúl se recibe la notificación del inicio de una investigación antidumping sobre las importaciones de papel estucado originarias de España. Afecta a algunas empresas españolas que también han sido notificadas. La queja de la única empresa fabricante de ese producto en Corea del Sur presenta los siguientes datos:

1.- Los márgenes de dumping encontrados en las importaciones españolas son de alrededor de un 20% de media.

2. Evolución de las importaciones de papel estucado originarias de España en Corea del Sur y sus precios

	2006	2007	2008	2009
Toneladas España	24.067	14.710	21.561	21.513
Index (2003=100)	100	61	90	89

	2006	2007	2008	2009
Euros/ton España	1.350	1.315	1.364	1.332
Index (2003=100)	100	97	101	98

3. Evolución cuota de mercado de las importaciones de España


	2006	2007	2008	2009
Cuota de mercado	17%	10%	13%	13%
Index (2003=100)	100	59	78	78

4. Evolución del consumo de papel estucado en Corea

	2006	2007	2008	2009
Consumo en toneladas	142.894	148.807	163.851	163.096
Index (2003=100)	100	104	115	114

5. Datos de la situación de la industria en Corea del Sur

Producción, capacidad y utilización de la capacidad de la industria doméstica de Corea del Sur

	MINISTERIO DE INDUSTRIA, COMERCIO Y TURISMO	ÓRGANO DE SELECCIÓN PARA EL CUERPO DE INSPECTORES DEL SOIVRE
		Resolución de 1 de septiembre de 2022

La producción de papel en Corea del Sur la realiza únicamente una empresa, por lo que los datos de producción, capacidad de producción y utilización de la capacidad en ese país se da en índices por motivos de confidencialidad.

	2006	2007	2008	2009
Producción (Índice)	100	103	119	126
Capacidad de producción (Índice)	100	107	129	133
Utilización de la capacidad (Índice)	100	97	92	94

Evolución del volumen de ventas, la cuota de mercado en Corea y los precios de la industria coreana

Ventas en Corea


Industria doméstica	2006	2007	2008	2009
Volumen de ventas (Índice)	100	110	112	122
Cuota de mercado (Índice)	100	104	97	104
Precios (Índice)	100	93	95	95

Empleo

Industria doméstica	2006	2007	2008	2009
Número de empleados (Índice)	100	100	97	96
Coste medio por empleado (Índice)	100	105	97	95
Productividad (Índice)	100	103	123	132

Stocks

Industria doméstica	2006	2007	2008	2009
Stocks en toneladas (intervalo)	[50.000-55.000]	[48.000-43.000]	[49.000-44.000]	[47.000-42.000]
Stocks (Índice)	100	90	96	87

	MINISTERIO DE INDUSTRIA, COMERCIO Y TURISMO	ÓRGANO DE SELECCIÓN PARA EL CUERPO DE INSPECTORES DEL SOIVRE
		Resolución de 1 de septiembre de 2022


Rentabilidad

Industria doméstica	2006	2007	2008	2009
Rentabilidad de las ventas (intervalo)	[7-17%]	[3-13%]	[2-12%]	[(-5%)-(-5%)]
Rentabilidad de las ventas (Índice)	100	38	29	8
Flujo de caja (Índice)	100	55	26	-7

6. Otros factores a tener en cuenta

Importaciones originarias de otros terceros países

	2006	2007	2008	2009
EEUU ton	11.313	21.207	22.919	22.638
EEUU (Índice)	100	187	203	200
Cuota mercado EEUU	7.9%	14.3%	14.0%	13.9%
Precios EEUU (EUR/ton)	1.134	1.082	1.098	1.058
Precios EEUU (Índice)	100	96	97	95
Japón ton	13.682	11.753	12.694	14.151
Japón (Índice)	100	86	93	103
Cuota mercado Japón	9.6%	7.9%	7.7%	8.7%
Precios Japón (EUR/ton)	1.916	1.532	1.846	1.934
Precios Japón (Índice)	100	80	96	101
Taiwán ton	11.652	14.832	10.324	9.862
Taiwán (Índice)	100	127	89	85
Cuota mercado Taiwán	8.0%	9.9%	6.3%	6.0%
Precios Taiwán (EUR/ton)	1.212	1.207	1.308	1.302
Precios Taiwán (Índice)	100	100	108	108

	MINISTERIO DE INDUSTRIA, COMERCIO Y TURISMO	ÓRGANO DE SELECCIÓN PARA EL CUERPO DE INSPECTORES DEL SOIVRE
		Resolución de 1 de septiembre de 2022

¿Cree que se cumplen los requisitos para la adopción de medidas antidumping contra las importaciones de papel estucado originarias de España? (1,5 puntos)

Teniendo en cuenta que España podría presentar alegaciones, elabore un breve informe con los principales puntos que podría alegar la administración española para intentar que no se impongan medidas a las importaciones españolas. (3.5 puntos)

CASO 2

Una empresa española fabricante de papel estucado se dirige a la Administración española y realiza una presentación con la situación de su sector en Europa. Los datos que proporciona son los siguientes:

Evolución de la demanda en Europa


La demanda de papel estucado ha disminuido un 23% en Europa como consecuencia del cierre de medios de comunicación en papel. Los fabricantes europeos van a dejar de fabricar y vender más de 2.1 millones de toneladas de papel estucado.

Situación del sector del estucado en Europa

De acuerdo con la previsión de evolución de las entregas de papel estucado para el 2009 se determina que hay una sobrecapacidad de producción mundial muy importante a pesar de los cierres de empresas en Europa.

Hay muchos planes de reestructuración, con más cierres de empresas previstos debido a la caída de la demanda. Estos cierres se están produciendo en Europa y en el resto del mundo salvo en China, que está construyendo nuevas capacidades y está exportando sus excedentes a precios muy bajos.

En la actualidad solamente quedan 6 empresas europeas fabricantes de papel estucado, una de ellas, española. España cuenta con la tercera mayor productora de la UE de este producto, con aproximadamente un 20% de la producción comunitaria. Todas las empresas europeas de este producto han entrado en pérdidas en el último trimestre del año, coincidiendo con el aumento de las importaciones chinas.

	MINISTERIO DE INDUSTRIA, COMERCIO Y TURISMO	ÓRGANO DE SELECCIÓN PARA EL CUERPO DE INSPECTORES DEL SOIVRE
		Resolución de 1 de septiembre de 2022

Situación en China

Estas exportaciones chinas están invadiendo el mercado comunitario. Mientras que en la UE se está disminuyendo la capacidad de acuerdo a la demanda, China está incrementando su producción. Asimismo, China no cuenta con ventajas competitivas, ya que no cuenta con mayores ni mejores fuentes de materias primas para la fabricación de ese tipo de papel, aunque si tienen mejores fuentes de financiación y subvenciones proporcionadas por el Gobierno chino. La mayoría de las empresas chinas están intervenidas por el Estado chino, que está potenciando este sector.

La evolución de las importaciones chinas en la UE son las siguientes:

	2008	2009	% variación
Toneladas	94.067	149.770	59,2

Los precios de estas importaciones son de media un 30% más económicos que los precios comunitarios.

Otros factores

EEUU y Canadá, los otros mercados importantes del papel estucado, han impuesto recientemente medidas antidumping y antisubvención sobre las importaciones de papel estucado originario de China.

La empresa española solicita el apoyo del gobierno español para resolver su situación.

1.- ¿Qué opciones tiene la empresa española para hacer frente a la competencia china? (3.5 puntos)

2.- ¿Qué le aconsejaría a la empresa española? (1.5 puntos)